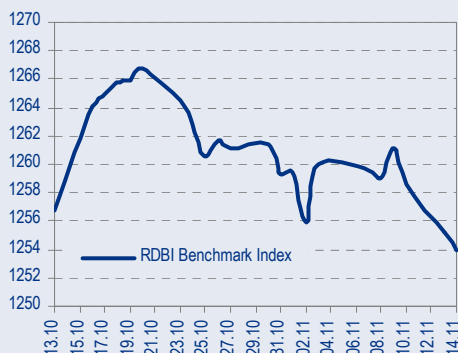
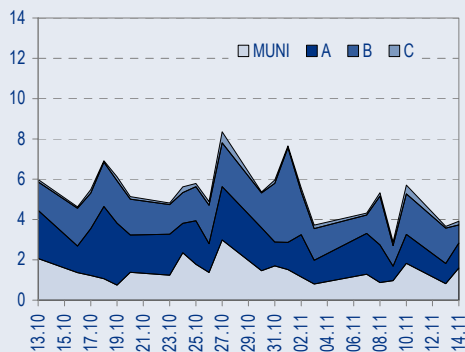




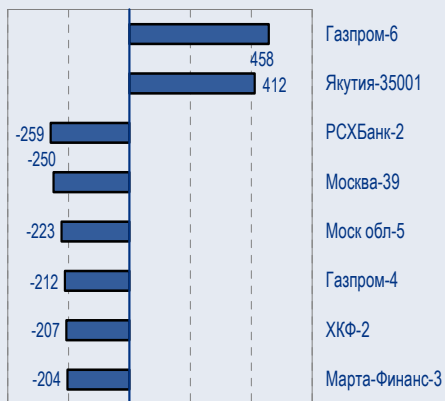
BENCHMARK INDEX КОРПОРАТИВНЫХ ОБЛИГАЦИЙ



ОБОРОТЫ ВТОРИЧНОГО РЫНКА КОРПОРАТИВНЫЕ И МУНИЦИПАЛЬНЫЕ ОБЛИГАЦИИ (Биржа и РПС, млрд руб.)



ЛИДЕРЫ ТОРГОВЫХ ОБОРОТОВ БИРЖА И РПС, млн руб. (со знаком изменения цены)



МАКРОСТАТИСТИКА

	15.11.2006	Пред. день
Остатки на корсчетах ЦБ, млрд руб.	327,2	320,4
Обменный курс ЦБ РФ, руб.	26,65	26,62
Обменный курс USD/EUR	1,2810	1,2826
Цена на нефть URALS, \$/барр.	55,83	54,31
Резервы ЦБ РФ, млрд \$ *	274,2	5,1
MIBOR, %	5,9	5,8
Ставки overnight (оценка ФК Уралсиб)		
Банки первого круга, %	5,5-6,0	5,5-6,0
Банки второго круга, %	6,0-6,5	6,0-6,5
Банки третьего круга, %	6,5-7,0	6,5-7,0

*Предыдущая неделя

РЫНОК РУБЛЕВЫХ ОБЛИГАЦИЙ

Если говорить коротко, то экономические данные США, вышедшие вчера, были однонаправленными и однозначно свидетельствовали в поддержку рынка облигаций.

Так, оказалось, что индекс PPI снизился в октябре на 1,6%, что стало самым большим единовременным падением в истории наблюдения этого индекса.

Помимо этого, объем розничных продаж упал на 0,2%, при этом без учета автомобилей продажи упали на 0,4%, сильнее консенсуса, который находился на уровне -0,2%.

В результате такого двойного удара доходность 10-летних облигаций казначейства США скачком упала с 4,63% утром почти до 4,54%, однако на этом уровне US10Y вновь столкнулись с активной фиксацией прибыли, в результате чего к сегодняшнему утру доходность подросла до 4,57%.

Ситуация на рынке в последнее время меняется очень мало: трейдеры стараются пересилить период высоких ставок денежного рынка, и воздерживаются от покупок на вторичном рынке. Тем не менее, фундаментально у рублевых бумаг сохраняется большой апсайд относительно долларового долга, что и определяет наш долгосрочно положительный взгляд на рублевые облигации

Наша рекомендация остается прежней: держать имеющиеся длинные облигации на позиции, стараясь участвовать в первичных размещениях, которых сейчас достаточно количество, с целью получения новых бумаг с премией относительно вторичного рынка..... *стр.2*

ТАКЖЕ В НОМЕРЕ

БАНКОВСКИЙ СЕКТОР Государство стремится обеспечить поддержку банкам

Мы положительно оцениваем стремление государства оказать поддержку российскому банковскому сектору. Многие процессы, о которых на вчерашнем заседании Госсовета говорилось как о перспективных направлениях развития – консолидация сектора, расширение банковской сети – уже происходят. В целом, внимание государства к банковскому сектору подтверждает огромный потенциал роста российских банков..... *стр.5*

ГАЗПРОМ В ближайших планах – выход на конечных потребителей в Италии

..... *стр.6*

ЛУКОЙЛ Высокие прогнозы добычи в 2006 г.

..... *стр.6*

ФИКСИРОВАННАЯ СВЯЗЬ ФСТ одобрила новые тарифы на услуги местной связи

Одобрение новой системы тарифов на услуги местной связи, предоставляемые МРК, должно привести к повышению эффективного тарифа и способствовать росту выручки и прибыли компаний. Однако влияние новой системы тарифов все же не будет сильным, учитывая, что рынок голосовой телефонии смещается в пользу мобильной связи в результате ее 100-процентного проникновения на территории России..... *стр.6*

ВИММ-БИЛЛЬ-ДАНН Еще один шаг к повышению эффективности

..... *стр.7*

СТАТИСТИКА..... *стр.8*

Новости

✦ Нутритек, один из крупнейших в РФ производителей детского питания, планирует разместить акции на рынке в I кв. 2007 г., заявил вице-президент компании Сергей Огороднов. [Ведомости]

✦ ФСФР зарегистрировала выпуск и проспект облигаций серии 02 ОАО «Уфимское моторостроительное производственное объединение» общим объемом 4 млрд руб. [Cbonds]

✦ ФСФР зарегистрировала выпуск и проспект облигаций серии 02 ОАО энергетики и электрификации «Ленэнерго» общим объемом 3 млрд руб. [Cbonds]



Рынок рублевых облигаций

КОММЕНТАРИИ ПО РЫНКУ

Первая порция данных в США – очень хороша для бондов

Если говорить коротко, то экономические данные США, вышедшие вчера, были однонаправленными и однозначно свидетельствовали в поддержку рынка облигаций.

Так, оказалось, что индекс PPI снизился в октябре на 1,6%, что стало самым большим единовременным падением в истории наблюдения этого индекса.

Помимо этого, объем розничных продаж упал на 0,2%, при этом без учета автомобилей продажи упали на 0,4%, сильнее консенсуса, который находился на уровне -0,2%.

В результате такого двойного удара доходность 10-летних облигаций казначейства США скачком упала с 4,63% утром почти до 4,54%, однако на этом уровне US10Y вновь столкнулись с активной фиксацией прибыли, в результате чего к сегодняшнему утру доходность подросла до 4,57%.

Мы уже неоднократно писали, что период выхода существенных данных не ограничивается вчерашним днем: сегодня в 22:00 мск будет опубликован протокол предыдущего заседания FOMC, из которого станет ясно, какие настроения на самом деле доминировали в ходе заседания, которое постановило оставить учетную ставку ФРС без изменения.

Помимо этого, завтра будет опубликована динамика индекса потребительских цен за октябрь (CPI), которую после очень слабого PPI будут ждать с еще большим нетерпением.

В результате, нам представляется наиболее вероятным, что до завтрашнего выхода CPI облигации казначейства вряд ли сильно двинутся от текущих уровней. Технически US10Y находятся сейчас на нижнем краю трехмесячного горизонтального диапазона 4,55-4,85%, и попытка прохода уровня 4,5% в направлении вниз остается вполне вероятной.

Ключевые события и публикации данных в США:

15 ноя – протокол заседания FOMC от 24 октября;

15 ноя – индекс Empire Manufacturing за ноябрь;

16 ноя – индекс потребительских цен (CPI);

16 ноя – иностранные покупки ценных бумаг в сентябре;

16 ноя – промышленное производство в октябре;

16 ноя – индекс Philadelphia Fed;

17 ноя – закладка новых домов и разрешения на строительство в октябре;

22 ноя – индекс потребительской уверенности Michigan Confidence.

База долгосрочных процентных ставок

Россия'30 торгуется сейчас на уровне 112,7 (+35бп), т.е. с доходностью 5,69% к погашению, или со спредом 112 (+2) бп к US10Y.

Спред ОФЗ 46018 к России'30 остается очень широким на уровне 93 (+3) бп.

Мы неоднократно писали, что наша цель по спреду Россия'30-US10Y составляет 90бп, а по спреду ОФЗ 46018-Россия'30 – находится в диапазоне 0-25бп.

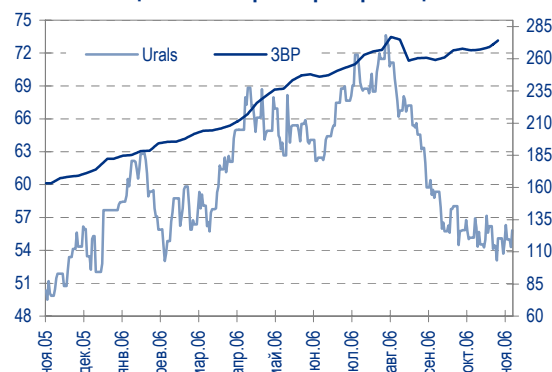
Поскольку сокращение обоих спредов является лишь вопросом времени, наш общий взгляд на долгосрочные рублевые ставки остается позитивным.

Первичный рынок – в среду два аукциона ОФЗ

Сегодня Минфин проведет два аукциона по доразмещению существующих выпусков ОФЗ серий 46017 и 46020.

Наши рекомендации по этим бумагам, озвученные вчера и позавчера, остаются неизменными: ОФЗ 46020 – диапазон доходности 6,9-6,94%; ОФЗ 46017 – 6,65% и выше.

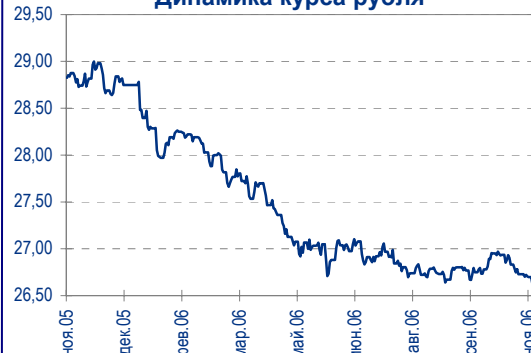
Цены на нефть и резервы ЦБ РФ



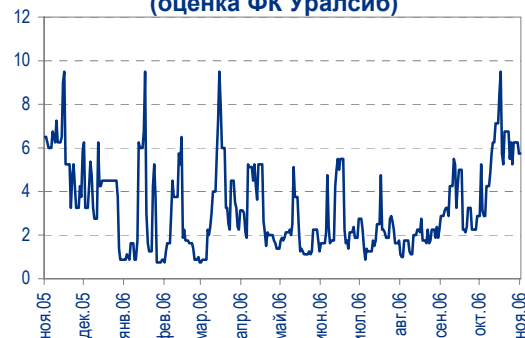
Спред ОФЗ 46018 к России'30, бп.



Динамика курса рубля



Ставки overnight (оценка ФК Уралсиб)





Иркутская область сохраняет привлекательность

Облигации Иркутской области серии 31-4 объемом 1,2 млрд руб. полностью разместились вчера на ММВБ. Первый купон был установлен на уровне 8,25%, что соответствует обещанной организаторами доходности к погашению 8,15%.

Напомним, что облигации имеют дюрацию порядка 1,7 лет, и в настоящий момент торгуются на одном уровне с нерейтингованными бондами Волгоградской и Тверской областей.

Иркутская область имеет рейтинг В+ от агентства S&P.

Мы считаем, что на текущих уровнях ИркутОбл31-4 является привлекательной бумагой для покупки. Наша долгосрочная цель по выпуску находится на уровне 7,75%.

Размещение Банка Зенит

Наиболее существенным корпоративным размещением сегодняшнего дня остается аукцион по третьему облигационному займу банка Зенит объемом 3 млрд руб., который изначально будет торговаться к годовой оферте.

Зенит имеет рейтинги В1/В по Moody's/Fitch.

Соседями бонда будут:

- Союз-2 (В-/В1 по S&P/Moody's) - 8,5% на 1 год,
- Номос-7 (Ва3/В+ по Moody's/Fitch) - 8,25% на 13 мес.

Соответственно рейтингам, Зенит-3 должен торговаться приблизительно между двумя этими бумагами. В результате, получаем справедливую доходность 8,3-8,5% к оферте через 1 год, учитывая небольшую премию за первичное размещение.

Существенной спекулятивной привлекательности Зенит-3 нести не будет, поскольку трудно рассчитывать на заметный ценовой рост этого относительно короткого бонда.

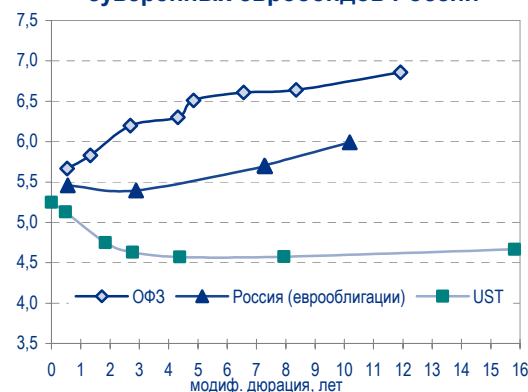
Торговые идеи

Облигации ТВ3-3 торговались вчера на уровне 8,75% к оферте через 20 месяцев, который являлся для нас целевым по этой бумаге. С нашей точки зрения, даже сейчас этот выпуск сохраняет привлекательность как инвестиционный инструмент, однако мы исключаем его из списка спекулятивно привлекательных бумаг.

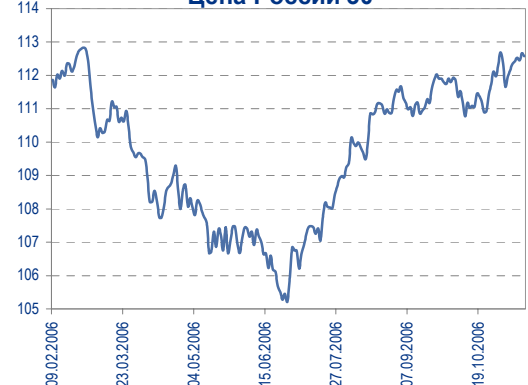
Список ранее данных рекомендаций:

- ОФЗ 46018 – промежуточная цель YTM 6,5%, потенциально – ниже
- СамарОбл-3 – цель YTM 7,25% (самая недооцененная бумага в муниципальном секторе)
- Башкортостан-5 – цель YTM 7%;
- Интербрю-2 – цель YTM 7,75%;
- Башкирэнерго-3 – цель YTM 8,5%;
- ОМЗ-5 – цель YTP 8,25%;
- Салават-2, цель – 7,5% (основа – покупка компании Газпромом)
- Мособлгаз – цель YTM 8,75%;
- Монетка, цель – 10,6-10,7%;
- НИКОСХИМ-2, цель – 11,0%;
- ОГО-2, цель – 13%;
- Мосэнерго-2 – цель YTM 7,5%;
- Карусель – покупать на форвардном рынке, цель – 9,8-9,85%;
- Аптеки 36.6 – цель YTP 9.75%;
- ГАЗ – цель YTP 8,25%;
- Евросеть – цель YTP 10,0% (один из самых недооцененных выпусков в корпоративном секторе);

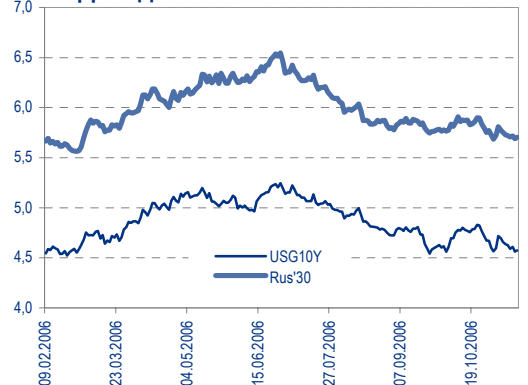
Доходность Treasuries, ОФЗ и суверенных евробондов России



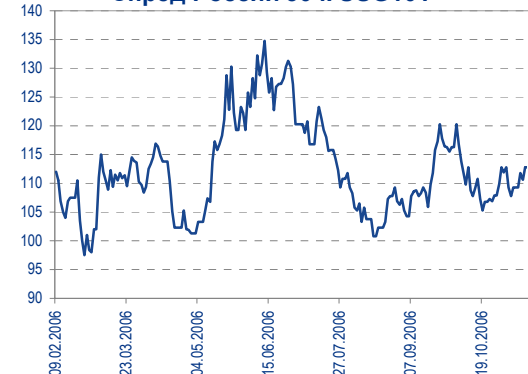
Цена России'30



Доходность USG10Y и России'30



Спред России'30 к USG10Y





- Копейка-2 – цель УТР 9%;
- Мечел-2 – цель УТР 8%;
- ПИК-5 – цель УТР 11%;
- РусСтанд-4 – цель УТМ 8%;
- ДжейЭфСи-3 – цель 9,0%, рекомендуем к покупке на форвардном рынке.

Вывод

Ситуация на рынке в последнее время меняется очень мало: трейдеры стараются пересилить период высоких ставок денежного рынка, и воздерживаются от покупок на вторичном рынке. Тем не менее, фундаментально у рублевых бумаг сохраняется большой апсайд относительно долларового долга, что и определяет наш долгосрочно положительный взгляд на рублевые облигации

Наша рекомендация остается прежней: держать имеющиеся длинные облигации на позиции, стараясь участвовать в первичных размещениях, которых сейчас достаточное количество, с целью получения новых бумаг с премией относительно вторичного рынка.

Дмитрий Дудкин, CFA, DudkinDi@uralsib.ru

Рынок еврооблигаций

КОММЕНТАРИИ ПО РЫНКУ

Корпоративный сектор

На фоне невысокой торговой активности вчерашний день был отмечен небольшим снижением котировок в корпоративном сегменте, которое в большей степени коснулось выпусков с длинной дюрацией. В частности, прибавили в доходности выпуски Вымпелком '11 (+6 б.п.), МТС '12 (+5 б.п.), Евраз '15 (+4 б.п.). Сегодня мы ожидаем, что инвесторы захотят отыграть вчерашний рост Treasuries, влияние которого во вторник на российский рынок корпоративных бондов оказалось минимальным. Поэтому ждем активных покупок в традиционно ликвидных выпусках.

Суверенные еврооблигации

Утро вчера началось с небольших продаж в суверенных выпусках, что привело к незначительному снижению котировок, однако после публикации статистики в США ориентация сменилась на покупки. Цена индикативного бонда **Россия '30** достигла 112,6%, но темп роста отставал от Treasuries, поэтому спрэд к USG10Y расширился до 113 б.п. В течение нескольких недель спрэд держался в узком диапазоне 109-110 б.п., и мы ожидаем скорого его возвращения к данному промежуточному уровню.

Первичные размещения:

В понедельник стартовало road-show нового выпуска **Газпрома** на сумму до 1 млрд долл. Заем пройдет в рамках программы по выпуску среднесрочных еврооблигаций участия в кредите (EMTN). Лимит по программе год назад был увеличен с 5 до 15 млрд долл. Вчера агентства Moody's и Fitch выпуску были присвоены рейтинги «Baa1» и «BBB-» соответственно.

Несмотря на обилие первичных размещений на рынке, объем спроса, по нашим ожиданиям, будет высоким. Об этом можно судить по стремлению инвесторов продать имеющиеся у них в портфелях другие выпуски Газпрома, а также ВТБ и Сбербанк. Таким образом, если премия при размещении и будет предложена, то минимальная. Напомним, что в середине октября Газпром разместил семилетний выпуск в 780 млн евро со спрэдом 102 б.п. к среднерыночным свопам (ставка купона – 5,03%).

В пятницу состоится размещение секьюритизированного выпуска еврооблигаций **МДМ-Банка** сроком на 5 лет и объемом 250 млн евро. Ориентир доходности, объявленный организаторами, – Euribor+190-200



б.п. Напомним, что в конце октября Банк разместил 7-летние ABS на сумму 430 млн долл. под ставку 1m LIBOR+100, а всего в обращении находятся обязательства банка на сумму чуть меньше 1,5 млрд долл.

Ещё три эмитента финансового сектора объявили о своих планах по выпуску еврооблигаций. Так, **Банк Ренессанс Капитал** намерен занять 2,66 млрд руб. в виде LPN, номинированных в российской валюте. Ожидаемая ставка по 2-летнему займу – 10,5% годовых. До конца года также пройдет размещение еврооблигаций **Славинвестбанка** (дочерней компании казахского банка ТуранАлем), которые будут выпущены для рефинансирования кредита сроком 3-5 лет на сумму не более 350 млн долл. А **ЛОКО-Банк** собирается в 2007г. выпустить еврооблигации объемом не менее 100 млн долл.

Рекомендации:

- Ренессанс '09 – цель 8,30%
- Банк Санкт-Петербург '09 – цель 9,15%
- Казаньоргсинтез '11 – цель 8,60%
- Северсталь '14 – цель 7,60%
- ТМК '09 – цель 7,60%
- НКНХ '15 – цель 8,25%
- Росбанк '09 – покупать недооцененный выпуск качественного эмитента
- **Участвовать в первичных размещениях**

Вывод: Мы ожидаем роста котировок рынка российских евробондов вслед за Treasuries, а также за счет сужения спреда (до 105бп.) к рынку казначейских обязательств.

Надежда Мырсикова, myr_nv@uralsib.ru

Банковский сектор

Государство стремится обеспечить поддержку банкам

Целях – повышение эффективности и увеличение капитализации банковской системы. Мы положительно оцениваем стремление государства оказать поддержку российскому банковскому сектору. Многие процессы, о которых на вчерашнем заседании Госсовета говорилось как о перспективных направлениях развития – консолидация сектора, расширение банковской сети – уже происходят. В целом, внимание государства к банковскому сектору подтверждает огромный потенциал роста российских банков.

Госсовет обсудил развитие банковского сектора. Во вторник Госсовет впервые обсудил вопросы развития банковского сектора. Президент Владимир Путин, выступая на заседании Госсовета, отметил впечатляющий рост банковского сектора в посткризисный период. В то же время он указал на ряд проблем, которые необходимо решить для повышения эффективности банковской системы и увеличения капитализации российских банков.

Расширение банковской инфраструктуры – один из ключевых факторов роста. Среди основных результатов, которых удалось добиться в банковском секторе, Путин отметил следующие:

- ✦ использование пенсионных средств в качестве источников долгосрочного финансирования;
- ✦ повышение доступности банковских услуг для населения, в том числе за счет использования почтовой инфраструктуры;
- ✦ снятие значительной части административной и бюрократической нагрузки с банковского сектора.



Барьер для иностранных банков сохранится. Президент также заявил, что иностранным банкам не будет разрешено открывать свои филиалы на территории России, что было одним из главных препятствий для вступления России в ВТО.

*Владимир Тухомиров, tih_vi@uralsib.ru
Наталья Майорова, mai_ng@uralsib.ru*

ЛУКОЙЛ

Высокие прогнозы добычи в 2006 г.

В 2006 г. ЛУКОЙЛ прогнозирует рост добычи на 6,2%. ЛУКОЙЛ намерен в 2006 г. увеличить объемы добычи на 6,2% относительно 2005 г. до 95,7 млн т, сообщил вчера Интерфакс со ссылкой на отчетность ЛУКОЙЛа за III квартал 2006 г. по РСБУ.

Цель достижима, учитывая темпы роста добычи за 9 месяцев 2006 г. Мы считаем, что планы ЛУКОЙЛа на 2006 г. вполне выполнимы, так как за 9 месяцев 2006 г. компании уже удалось увеличить добычу на 6,3% относительно показателя за 9 месяцев 2005 г. до 71,1 млн т, тогда как первоначальный прогноз компании на 2006 г. составлял около 5% (наш прогноз также предусматривает рост на 5% – до 90,1 млн т).

*Каюс Рапану, rap_ca@uralsib.ru
Алексей Кормицков, kor_an@uralsib.ru*

Газпром

В ближайших планах – выход на конечных потребителей в Италии

Событие благоприятно отразится на стоимости компании в долгосрочной перспективе. Благодаря соглашению с Eni Газпром получит доступ к прибыльному розничному рынку газа в Италии. Как следствие, эффективная экспортная цена на газ Газпрома должна возрасти (точно рассчитать эффект невозможно из-за отсутствия достаточной информации).

Газпром и Eni договорились о сотрудничестве. Газпром и итальянская компания Eni подписали соглашение по сотрудничеству в сфере разработки нефтегазовых месторождений в России и Африки. Газпром получит возможность поставлять газ конечным потребителям в Италии начиная со следующего года. Об этом сообщает агентство Bloomberg.

Газпром получит доступ к конечным потребителям в Италии. В соответствии с условиями соглашения, Газпром сможет экспортировать к 2010 г. порядка 3 млрд куб. м газа ежегодно розничным потребителям на итальянском газовом рынке. Кроме того, контракты Eni и Газпрома по поставкам в Италию российского газа в объеме 25 млрд куб. в год были продлены до 2035 г. Сейчас Газпром уже имеет право напрямую продавать газ конечным потребителям в Австрии и Германии.

*Каюс Рапану, rap_ca@uralsib.ru
Алексей Кормицков, kor_an@uralsib.ru*

ФИКСИРОВАННАЯ СВЯЗЬ

ФСТ одобрила новые тарифы на услуги местной связи

Изменение системы тарифов поддержит выручку и прибыль. Одобрение новой системы тарифов на услуги местной связи, предоставляемые МРК, должно привести к повышению эффективного тарифа и способствовать росту выручки и прибылей компаний. Однако влияние новой системы



тарифов все же не будет сильным, учитывая, что рынок голосовой телефонии смещается в пользу мобильной связи в результате ее 100-процентного проникновения на территории России.

Вместо одного тарифа – целая линейка. Вчера Федеральная служба по тарифам (ФСТ) одобрила новые тарифные планы на предоставление услуг местной связи ЦентрТелекомом, СЗТ, Уралсвязьинформом и ЮТК. Нынешний единый тариф будет заменен линейкой тарифов на услуги местной связи. Новые тарифы должны быть объявлены сегодня и вступят в силу с 2007 г. Безлимитный тариф за звонки местной связи составит приблизительно 15 долл. в месяц, тогда как абонентам с поминутной оплатой, по данным СМИ, придется платить 5–8 долл. в месяц за доступ к сети плюс 0,01 долл. за минуту.

Возможности повышения тарифов невелики. Тарифы на местную связь в России остаются низкими – абоненты фиксированной связи пользуются безлимитной местной связью всего за 6–8 долл. в месяц. Тем не менее радикально повысить доходы от местной фиксированной связи не получится в связи с тем, что для уровня тарифов есть естественное ограничение – тарифы на мобильную связь, которая постепенно замещает фиксированную. Средний трафик на абонента фиксированной связи в России составляет порядка 330 мин. в месяц, разумный уровень тарифа на звонки между абонентами мобильной связи оценивается в 0,04 долл. Таким образом, предельный уровень тарифов на фиксированную связь составляет примерно 12 долл. Мы сомневаемся, что эффективный средний тариф за доступ к местной фиксированной сети достигнет этого уровня. По нашим прогнозам, средняя выручка от услуг местной связи не превысит 10 долл. в месяц в пересчете на одного абонента. В наших моделях МРК заложено 15-процентное повышение эффективного тарифа на местную связь в 2007 г.

*Константин Чернышев, che_kb@uralsib.ru
Станислав Юдин, yud_sa@uralsib.ru*

Вимм-Билль-Данн

Еще один шаг к повышению эффективности

Эффективная налоговая ставка должна снизиться. Консолидация соковых активов ВБД в сочетании с реорганизацией молочного бизнеса должна привести к постепенному снижению эффективной налоговой ставки с нынешних 31% до 28–29%, что в итоге добавит 2–3 п.п. к норме чистой прибыли.

Планируется консолидация соковых активов ВБД. Глава ВБД Тони Майер объявил о том, что компания намерена провести консолидацию активов по производству соков, сообщил вчера Интерфакс.

В целом консолидация уже началась. ВБД в настоящее время производит соки на пяти заводах, а именно: Раменском (96,7% акций), Эссентукский завод минеральных вод (100%), Целебный источник (Эссентуки) (100%), Родники Валдая (100%) и ФруктоПак, который уже был консолидирован с Раменским заводом летом нынешнего года.

Андрей Никитин, NikitinAI@uralsib.ru



Рынок рублевых облигаций

Выпуск	Объем выпуска, млн. руб.	Купонная ставка, %	Дата			Месяцев до		Цена	Изм.	Торговый объем, руб.	Котировки		Доходность, %			DVO1	Рейтинг		Сред. бл
			купона	оферты	погаш.	офрт.	погаш.				покупка	продажа	офрт.	погаш.	HPR		текущ.	S&P/M	
КОРПОРАТИВНЫЕ ОБЛИГАЦИИ (продолжение)																			
Балтимор-3	800	11,65	16.ноя.06	16.ноя.06	15.май.08	0,1	18,3										V+/B3	C+	
ВБД-2	3 000	9,00	20.дек.06		15.дек.10		49,7				103,25	100,20							
Интербрю-2	4 000	8,00	15.фев.07		13.авг.09		33,4				99,80	100,20							
КрВосток	1 500	11,50	25.фев.07		25.фев.07		3,4	100,45	-0,15	101 701 381	100,31	100,50		9,96	9,62	11,45	0,26		428
Кристалл	500	12,00	08.фев.07		08.фев.07		2,9				100,20	101,17							
Нидан-2	1 000	10,80	15.ноя.06		16.май.07		6,1												
Нутритек	1 200	11,00	12.дек.06	12.июн.07	09.июн.09	7,0	31,3			7 010 500	100,05	100,25							
ОСТ-2	1 000	12,90	10.май.07	10.май.07	08.май.08	5,9	18,0	99,02	0,02	7 845 297	98,81	99,00	15,62		15,04	13,03	0,42		995
Отеллек-2	1 000	10,25	20.фев.07	21.авг.07	17.фев.09	9,3	27,5												
Очаково-2	1 500	8,50	15.мар.07		11.сен.08		22,2	98,70	-0,30	28 706 195	98,70	99,20		9,74		8,61	1,19		416
ПИТ-2	1 500	1,00	26.мар.07		23.мар.09		28,7												
Талосто	1 000	10,00	09.мар.07	14.сен.07	06.мар.09	10,1	28,1				99,75	100,15							
Черкизово	2 000	8,85	05.дек.06	02.дек.08	31.май.11	25,0	55,3				99,45	99,95							
ЭФКО-2	1 500	10,50	26.янв.07	26.янв.07	22.янв.10	2,4	38,8	100,05	-0,02	35 532 500	100,00	100,15	10,34		9,93	10,49	0,19		466
Юнимилк	2 000	9,75	13.мар.07	08.сен.09	06.сен.11	34,3	58,6				100,05	100,30							
торговля																			
Автомир	1 000	11,66	06.мар.07	11.сен.07	01.сен.09	10,0	34,1	100,05	-0,02	2 502 251	99,95	100,05	11,63		11,10	11,65	0,73		590
АЛПИ-Инвест	1 500	10,99	23.фев.07	29.авг.07	21.авг.09	9,6	33,7	100,00	0,27	400 000	99,65	100,05	11,07		10,56	10,99	0,70		534
Аптеки 36.6	3 000	9,89	02.янв.07	03.июл.08	30.июн.09	19,9	32,0				100,55	101,50							
Арбат-Престиж	1 500	10,50	22.дек.06	22.июн.07	20.июн.08	7,3	19,5				100,00	100,20							
Банана-Мама	1 000	11,25	27.апр.07	26.окт.07	23.окт.09	11,5	35,8												
Виктория	1 500	9,90	01.фев.07	01.фев.07	29.янв.09	2,6	26,9	99,80	0,05	10 070 807	99,70	99,75	11,00		10,55	9,92	0,20		532
Детский Мир	1 150	8,50	08.фев.07		29.янв.15		99,9				98,50	99,00							
ДжЭфСи-2	1 200	13,00	05.дек.06	26.дек.06	04.дек.07	1,4	12,8	100,28	0,08	1 003	100,18	100,28	9,22		8,59	12,96	0,11		354
ДжЭфСи-3	2 000	9,25	26.апр.07	23.окт.08	20.окт.11	23,6	60,0												
Диаз Орхидея	1 000	11,30	11.янв.07	12.апр.07	09.апр.09	5,0	29,2	100,45	0,18	1 005	100,21	100,45	10,53		10,05	11,25	0,37		486
Дикси	3 000	9,25	22.мар.07		17.мар.11		52,8	96,07	0,23	9 202 812	95,90	96,00		10,66		9,63	3,18		437
Евросервис	1 500	14,00	19.дек.06	19.дек.06	18.дек.07	1,2	13,3	100,00	-0,11	5 123 158	100,00	100,10	14,58		13,70	14,00	0,09		891
Евросеть-2	3 000	10,25	05.дек.06	07.дек.07	02.июн.09	12,9	31,0				99,60	99,90							
Инком-Лада	700	17,00	23.ноя.06	13.дек.06	22.ноя.07	1,0	12,4	100,07	0,02	45 558 380	100,00	100,05	13,29		12,19	16,99	0,07		762
Инком-Лада-2	1 400	11,75	17.ноя.06	16.фев.07	12.фев.10	3,1	39,5												
Карусель	3 000	9,75	22.мар.07	18.сен.08	12.сен.13	22,5	83,1												
Копейка	1 200	9,75	19.дек.06	19.дек.06	17.июн.08	1,2	19,4	100,23	-0,02	5 011 500	100,15	100,35	7,47		7,23	9,73	0,09		179
Копейка-2	4 000	8,70	22.ноя.06	18.фев.09	15.фев.12	27,6	64,0												
Лаверна	1 000	11,25	12.апр.07	12.апр.07	08.апр.10	5,0	41,4				100,45	100,65							
Магнит	2 000	9,34	22.ноя.06		19.ноя.08		24,5												
Марта-Финанс	700	14,84	23.ноя.06		22.май.08		18,5	101,82	-0,16	263 725	101,80	101,93	13,92		14,57		1,27		813
Марта-Финанс-2	1 000	11,75	06.дек.06	07.июн.07	06.дек.09	6,8	37,3	99,20	-0,10	99 200	99,00	99,25	13,62		12,57	11,84	0,49		794
Марта-Финанс-3	2 000	13,00	01.фев.07	05.фев.08	02.авг.11	14,9	57,4	99,45	-0,03	203 541 355	99,01	99,50	13,79		13,07		1,03		797
Матрица	1 200	12,32	13.дек.06	13.июн.07	10.дек.08	7,0	25,2				98,82	99,09							
МИР	1 000	9,89	27.дек.06	27.дек.06	27.дек.07	1,4	13,6	100,05	0,01	40 020	99,95	100,05	9,49		9,11	9,89	0,11		382
Монетка	1 000	10,70	16.ноя.06	15.ноя.07	14.май.09	12,2	30,4												
Перекресток	1 500	8,15	09.янв.07	10.июл.07	08.июл.08	7,9	20,1				100,00								
Протек	5 000	8,90	09.май.07	04.ноя.09	02.ноя.11	36,2	60,5												
Пятерочка	1 500	11,45	15.ноя.06		12.май.10		42,5												
Пятерочка-2	3 000	9,30	19.дек.06		14.дек.10		49,7				103,56	103,65							
Самохвал	1 500	11,40	25.апр.07	23.апр.08	21.окт.09	17,5	35,7												
Санвэй	3 000	11,66	06.дек.06	06.июн.07	03.дек.08	6,8	25,0	100,88	0,08	3 934 275	100,70	101,00	10,22		9,52	11,56	0,51		455
Сорус	1 200	10,20	08.фев.07	08.ноя.07	05.ноя.09	12,0	36,2												
Столич гастр	1 500	8,60	22.фев.07	21.авг.08	20.авг.09	21,5	33,7												
Техносила	2 000	9,50	30.ноя.06	29.май.08	27.май.10	18,7	43,0	98,85	-0,40	4 942 500	98,68	99,30	10,59		9,61	1,31			482
сельское хозяйство																			
Архолдин	1 000	13,00	13.янв.07	14.июл.07	18.июл.09	8,1	32,6	100,53	-0,19	6 624 927	100,52	100,70	12,70		12,00	12,93	0,58		701
ОГО-1	1 100	15,50	22.апр.07		22.апр.07		5,3	100,84	-0,25	4 427 276	100,80	100,99		13,83	13,33	15,37	0,39		815
ОГО-2	1 200	12,95	26.фев.07	31.авг.07	25.фев.09	9,7	27,8	99,53	0,04	21 702 415	99,43	99,65	14,17	13,62	13,41	13,01	0,68		845
Разгуляй-1	2 000	11,50	05.апр.07	16.апр.07	02.окт.08	5,1	22,9	100,15	0,07	5 010 504	100,00	100,18	10,59		10,24	11,48	0,38		492
Разгуляй-2	2 000	10,25	03.апр.07	15.апр.08	27.сен.11	17,3	59,3												
Сахарная компан	2 000	12,75	15.май.07	13.ноя.07	10.ноя.09	12,1	36,4	100,00		2 000 000 000			13,16		12,75	12,75	0,85		739
Содружество	2 500	10,45	26.апр.07		22.окт.09		35,8												
услуги																			
ММК-Трансфинан	650	11,50	11.янв.07	16.янв.07	10.июл.08	2,1	20,1				100,20	100,35							
Мособлгаз	1 000	10,75	22.дек.06		21.дек.08		25,6	102,15	0,00	20 930 750	102,05	102,20		8,96		10,52	1,07		321
РКС	1 500	9,70	18.апр.07	17.окт.07	15.апр.09	11,2	29,4	101,10	-0,10	55 667 500	101,05	101,18	8,60		8,36	9,59	0,84		284
Росинтер-2	400	10,00	03.янв.07		02.июл.08		19,9												
Росинтер-3	1 000	11,00	01.дек.06	01.дек.06	26.ноя.10	0,6	49,1												
транспорт																			
КААД-2	3 000	11,59	23.ноя.06	23.ноя.06	22.май.08	0,3	18,5	100,07	0,04	59 707 120	100,07	100,10	8,65		8,30	11,58	0,02		296
Трансаэрс	2 500	11,65	08.фев.07																


Рынок рублевых облигаций

Выпуск	Объем выпуска, млн. руб.	Купонная ставка, %	Дата			Месяцев до		Цена	Изм.	Торговый объем, руб.	Котировки		Доходность, %				DVO1	Рейтинг		Сред. бл
			купона	оферты	погаш.	офрт.	погаш.				покупка	продажа	офрт.	погаш.	HPR	текущ.		S&P/M	Уралсиб	
КОРПОРАТИВНЫЕ ОБЛИГАЦИИ (продолжение)																				
РТК Лиз-4	2 250	8,80	10.апр.07		08.апр.08		17,0	100,50	0,15	552 750	100,12	100,50		8,42		8,76	0,90		В-	260
РТК-Лизинг-5	2 250	8,80	15.фев.07	20.авг.07	12.авг.10	9,3	45,6				100,15	100,45							В-	
РусСтанд-3	2 000	8,40	21.фев.07		22.авг.07		9,4				100,10	100,44							В+/Ba2	
РусСтанд-4	3 000	8,25	03.мар.07		03.мар.08		15,8												В+/Ba2	
РусСтанд-5	5 000	7,60	15.мар.07	15.мар.07	09.сен.10	4,0	46,5												В+/Ba2	
РусСтанд-6	6 000	8,10	14.фев.07	23.авг.07	09.фев.11	9,4	51,6					100,30							В+/Ba2	
Сивакадем-2	1 500	10,00	15.дек.06	15.июн.07	12.дек.08	7,1	25,3				100,19								В1/В	
Сивакадем-3	3 000	9,60	07.дек.06		04.июн.09		31,1				100,65	103,50							В1/В	
Сивакадем-5	3 000	10,05	24.апр.07		18.окт.11		60,0												В1/В	
Союз-2	2 000	8,37	04.апр.07		05.окт.09		35,2												В1/В-	
Татфондбанк-3	1 500	10,00	21.ноя.06	20.ноя.07	19.май.09	12,4	30,6												/В3	
УВТБ-1	1 500	10,25	25.январ.07	26.апр.07	24.июл.08	5,4	20,6				100,17	100,22							В2	
УПЦ	1 000	11,50	25.апр.07	24.окт.07	28.окт.09	11,5	36,0													
ХКФ-2	3 000	8,50	15.май.07	15.май.07	11.май.10	6,1	42,5	99,65	-0,34	207 484 897	99,65			9,45	8,86	8,53	0,45		В/Ва3	377
ХКФ-3	3 000	8,25	21.дек.06	22.мар.07	16.сен.10	4,3	46,7	99,72	0,01	13 352 525	99,71	99,75		9,37	8,96	8,27	0,32		В/Ва3	369
ХКФ-4	3 000	9,95	17.январ.07	14.окт.09	12.окт.11	35,5	59,8												В/Ва3	
Центр-Инвест	1 500	10,00	11.май.07	10.ноя.07	11.ноя.09	12,0	36,4													



Рынок рублевых облигаций

Выпуск	Объем выпуска, млн. руб.	Купонная ставка, %	Дата			Месяцев до		Цена	Изм.	Торговый объем, руб.	Котировки		Доходность, %				DVO1	Рейтинг	Сред. бл
			купона	оферты	погаш.	оферты	погаш.				покупка	продажа	оферты	погаш.	НРР	текущая			
МУНИЦИПАЛЬНЫЕ ОБЛИГАЦИИ																			
Башкортостан-4	500	8,02	15.мар.07		13.сен.07		10,1										BB/Baa1		
Башкортостан-5	1 000	8,02	09.май.07		04.ноя.09		36,2										BB/Baa1	113	
Белг обл-31001	2 000	8,38	15.ноя.06		10.ноя.10		48,6												
Волг обл	600	12,00	14.дек.06		11.июн.09		31,3				104,57	104,79							
Волг обл-2	700	5,98	21.дек.06		17.июн.10		43,7	105,97	0,27	1 060	105,61	105,97		8,02		5,64	1,88	206	
Воронеж обл-2	500	13,00	16.дек.06		18.июн.09		31,6				111,20	111,50							
Иркут обл	800	10,50	19.янв.07		22.июл.07		8,3	101,80	0,17	14 252 713	101,50	101,70		7,49	7,14	10,31	0,65	B+	
Ирк обл31-1	1 500	9,50	21.дек.06		17.дек.09		37,6				101,66	101,89						B+	
Ирк обл31-2	900	8,00	25.апр.07		23.окт.08		23,6				100,00	100,15						B+	
Ирк обл31-3	3 000	7,75	28.мар.07		24.ноя.10		49,0	99,25	0,00	15 679 500	99,20	99,25		8,04		7,81	1,86	B+	
Ирк обл31-4	1 200	8,25	23.май.07		26.май.10		43,0	100,00		1 304 069 000	99,97	100,12		8,15		8,25	1,71	B+	
Коми-5	500	14,00	24.дек.06		24.дек.07		13,5	106,73	-0,07	1 067 250	106,65	106,84		6,92		13,12	1,05	-/Ba3	
Коми-6	700	13,50	14.апр.07		14.окт.10		47,7				117,15	117,35						-/Ba3	
Коми-7	1 000	12,00	23.ноя.06		22.ноя.13		85,5					108,40						-/Ba3	
Коми-8	1 000	9,00	06.мар.07		03.дек.15		110,2	100,54	0,27	12 562 980		100,38		7,47		8,95	5,87	-/Ba3	
Костром обл-4	800	12,00	12.дек.06		11.мар.08		16,1	105,17	-0,08	26 292 500	105,00	105,40		7,31		11,41	1,22		
Крас край-3	3 000	7,00	04.апр.07		01.окт.08		22,9	99,65	0,15	26 870 738	98,29	99,45		7,04		7,02	1,24		
Краснод край	605	10,00	15.май.07		15.май.07		6,1	101,26	-0,14	1 923 940	101,25	101,59		7,52	7,03	9,88	0,47	B+	
Лен обл-2	800	14,01	13.дек.06		08.дек.10		49,5	123,97	0,37	20 147 557	121,60	124,59		7,24		11,30	3,85	B+	
Лен обл-3	1 300	13,50	15.дек.06		05.дек.14		98,1	128,33	-0,87	369 585	128,45	129,12		7,59		10,52	6,76	B+	
Москва-27	4 000	15,00	20.дек.06		20.дек.06		1,2											BBB/Baa2	
Москва-31	5 000	10,00	20.ноя.06		20.май.07		6,2											BBB/Baa2	
Москва-42	3 000	10,00	13.фев.07		13.авг.07		9,1											BBB/Baa2	
Москва-40	5 000	10,00	26.янв.07		26.окт.07		11,5				103,95							BBB/Baa2	
Москва-43	5 000	10,00	17.ноя.06		17.май.08		18,3											BBB/Baa2	
Москва-29	5 000	10,00	05.дек.06		05.июн.08		19,0			53 000 000	105,00	106,05						BBB/Baa2	
Москва-36	3 900	10,00	16.дек.06		16.дек.08		25,4											BBB/Baa2	
Москва-47	5 000	10,00	28.янв.07		28.апр.09		29,9					108,50						BBB/Baa2	
Москва-41	5 000	10,00	30.янв.07		30.июл.10		45,1				108,05	108,65						BBB/Baa2	
Москва-38	5 000	10,00	26.дек.06		26.дек.10		50,1	112,81	-0,19	28 983 773	112,65	112,80		6,51		8,86	3,73	BBB/Baa2	
Москва-39	4 800	10,00	21.янв.07		21.июл.14		93,5	109,46	-0,15	250 002 875	109,42	109,55		6,83		9,14	5,96	BBB/Baa2	
Москва-44	5 000	10,00	24.дек.06		24.июн.15		104,8	109,41	-0,05	32 691 195	109,30	109,45		6,83		9,14	6,48	BBB/Baa2	
Моск обл-3	4 000	11,00	18.фев.07		19.авг.07		9,3	103,47	-0,08	57 880 578	103,05	103,59		6,33	6,08	10,63	0,73	BB/Baa3	
Моск обл-4	9 600	11,00	23.янв.07		21.апр.09		29,6	108,20	-1,61	22 755 030	109,10	109,90		7,50		10,17	2,20	BB/Baa3	
Моск обл-5	12 000	10,00	03.апр.07		30.мар.10		41,1	106,13	-1,28	223 263 165	107,31	107,49		7,39		9,42	2,27	BB/Baa3	
Моск обл-6	12 000	9,00	24.апр.07		19.апр.11		53,9	107,45	0,00	54 242 250	107,35	107,50		7,14		8,38	3,79	BB/Baa3	
Нижегор обл-2	2 500	10,24	03.май.07		02.ноя.08		24,0	110,25	6,50	3 094 845	103,45	103,80		1,83		9,29	1,33		
Нижегор обл-3	2 000	8,70	26.апр.07		20.окт.11		60,0	101,75	0,05	14 243 983	101,50	101,75		7,95		8,55	3,29	-386	
Новосибирск-2	1 500	12,00	07.дек.06		07.дек.06		0,8	100,30	0,01	11 775 220	100,21	100,39		7,29	7,06	11,96	0,06	B	
Новосибирск-3	1 000	13,00	11.янв.07		14.июл.09		32,4	112,68	0,68	22 919 310	110,50	112,65		7,08		11,54	2,50	B	
Новосиб обл-2	2 000	13,30	30.ноя.06		29.ноя.07		12,7	106,15	0,15	44 066 138	105,41	106,31		7,31		12,53	0,98		
Самар обл-2	1 500	6,82	14.дек.06		09.сен.10		46,5	98,55	-0,27	477 968	98,55	98,70		7,46		6,92	3,11	BB-/Ba2	
Самар обл-3	4 500	7,60	16.ноя.06		11.авг.11		57,7											BB-/Ba2	
Твер Обл-2	600	16,90	23.ноя.06		23.ноя.06		0,3	100,15	-0,10	13 019 500	100,10	100,24		10,96	10,42	16,87	0,02		
Твер Обл-3	800	7,95	01.дек.06		30.ноя.08		24,9	100,35	-0,04	1 114 889	100,25	100,65		7,99		7,92	1,77		
Томск	300	12,00	23.ноя.06		22.ноя.07		12,4					104,39							
Томск обл-2	600	10,00	13.апр.07		13.окт.07		11,1	104,18	1,18	4 338 611	102,56	102,90		5,31	5,16	9,60	0,89	ruA	
Удмуртия	1 000	8,20	27.дек.06		27.дек.08		25,8	100,45	-0,15	160 720	100,45	100,65		8,12		8,16	1,85		
Уфа-4	500	10,03	05.дек.06		03.июн.08		18,9				103,62	103,75						B+/ruA+	
ХМАО-2	3 000	12,00	26.ноя.06		27.май.08		18,7				106,25							BB+	
Чувашия-2	500	8,50	11.янв.07		13.апр.07		5,0				100,42	100,77						Ba3	
Чувашия-4	750	12,33	28.мар.07		27.мар.09		28,8	110,00	-1,31	10 900 092	109,80	112,40		7,77		11,21	2,18	Ba3	
Чувашия-5	1 000	7,85	05.дек.06		05.июн.11		55,5	101,99	0,02	50 528 811	101,60	101,99		7,46		7,70	3,73		
Якутия-3	800	12,00	19.дек.06		17.июн.08		19,4				107,01	107,80						ruA	
Якутия-5	2 000	8,00	19.янв.07		21.апр.07		5,3				99,96	100,90						ruA	
Якутия-25006	2 000	10,00	16.ноя.06		13.май.10		42,5											ruA	
Якутия-35001	2 500	7,95	18.янв.07		11.апр.13		78,0	101,19	0,66	411 627 117	101,20	101,30		7,90		7,86	4,17	ruA	
ЯНАО	1 800	10,00	05.фев.07		03.авг.08		20,9	105,50	-0,30	88 620		105,50		6,66		9,48	1,61	BB+	
Яросл обл-3	1 000	12,00	17.ноя.06		17.ноя.06		0,1												
Яросл обл-4	1 000	11,00	23.ноя.06		26.май.09		30,8												
Яросл обл-34006	2 000	8,50	24.апр.07		19.апр.11		53,9	98,72	-0,09	50 362 200	98,66	98,90		8,12		8,61	2,69		
ГОСУДАРСТВЕННЫЕ ОБЛИГАЦИИ																			
ОФЗ 27019	8 800	10,00	17.янв.07		18.июл.07		8,2					105,90							
ОФЗ 27020	8 800	10,00	07.фев.07		08.авг.07		8,9												
ОФЗ 25058	40 655	6,30	31.янв.07		30.апр.08		17,8	100,76	-0,09	728 463	100,75	100,90		5,88		6,25	1,34		
ОФЗ 46001	60 000	10,00	13.дек.06		10.сен.08		22,2	104,20	-0,65	2 084	104,55	104,72		6,04		9,60	1,02		
ОФЗ 27026	16 000	7,50	13.дек.06		11.мар.09		28,3				100,55	101,80							
ОФЗ 25060	30 833	5,80	31.янв.07		29.апр.09		29,9	99,44	0,04	34 805 001	99,40	99,50		6,18		5,83	2,16		
ОФЗ 25057	40																		

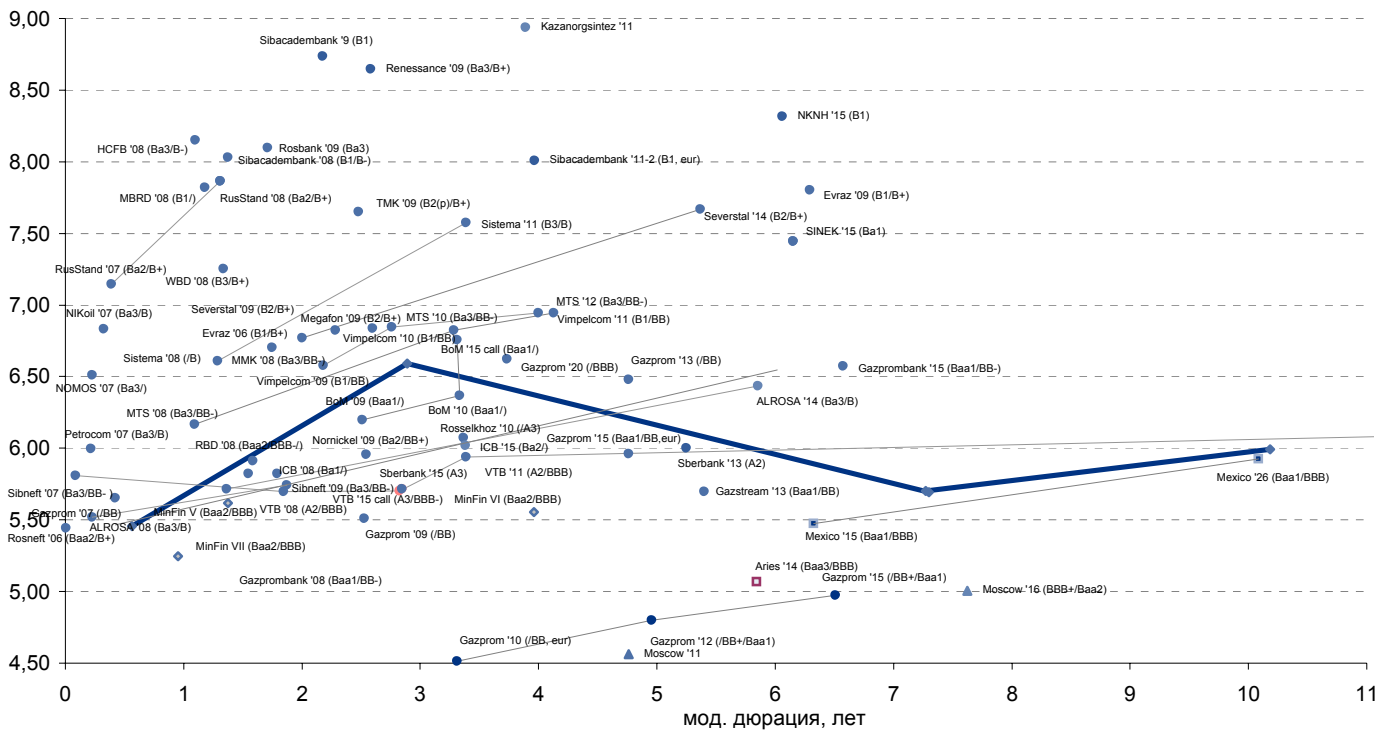


Рынок рублевых облигаций

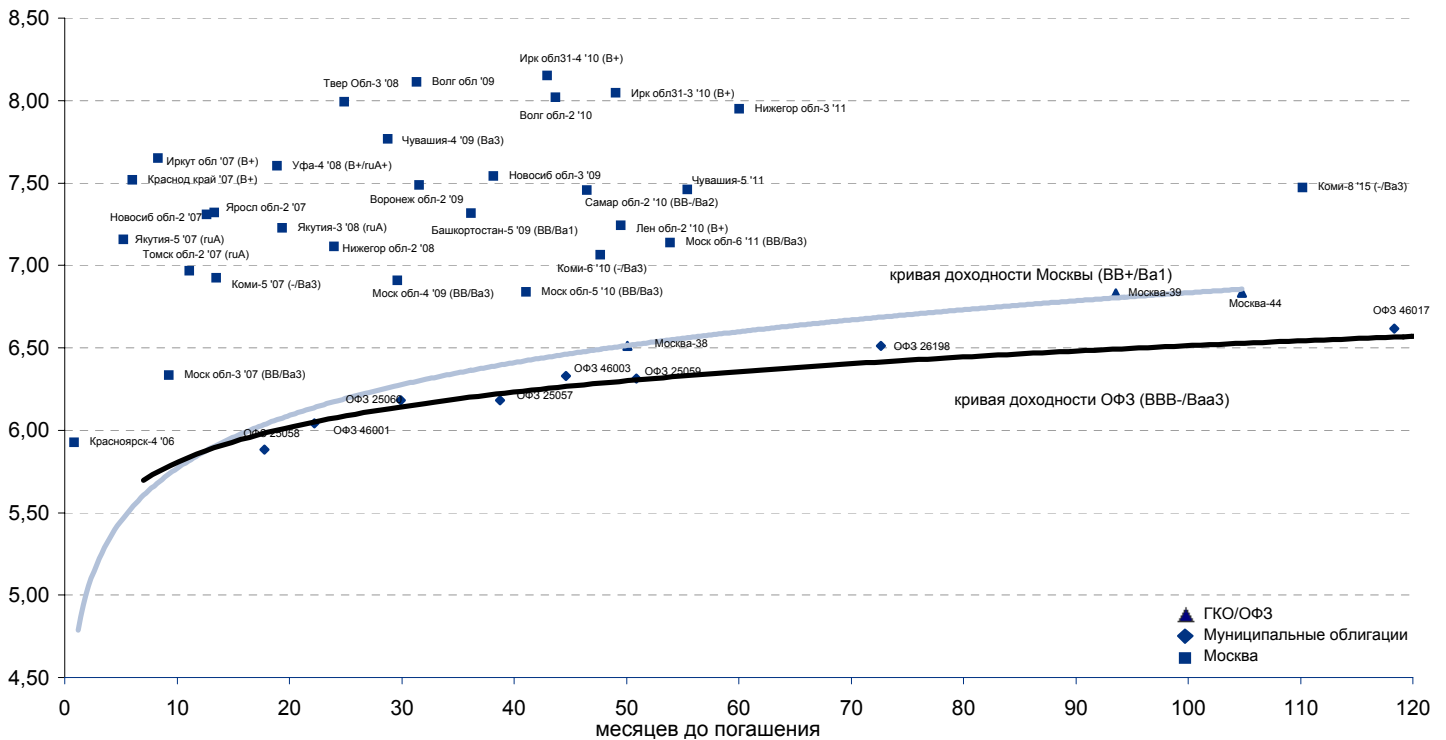
Выпуск	Объем, тыс. ед.	Купон	Дата погашения	Дата след. Купона	Цена закрытия	Изменение, %	Доходность, %		Спрэд к индикатору, б.п.	Мод. дюрация
							погашения	текущая		
СУВЕРЕННЫЕ ОБЛИГАЦИИ										
Россия '07	\$ 2 400 000	10,00	26.06.2007	26.12.2006	102,64	-0,05	5,46	9,74	40,7	0,56
Россия '10	\$ 2 767 442	8,25	31.03.2010	31.03.2007	104,92	-0,01	6,59	7,86	194,3	2,89
Россия '18	\$ 3 466 671	11,00	24.07.2018	24.01.2007	144,79	0,08	5,69	7,60	105,3	7,30
Россия '28	\$ 2 500 000	12,75	24.06.2028	24.12.2006	181,21	0,07	5,99	7,04	126,9	10,18
Россия '30	\$ 20 310 388	5,00	31.03.2030	31.03.2007	112,58	0,11	5,70	4,44	112,8	7,27
МинФин V	\$ 2 837 000	3,00	14.05.2008	14.05.2007	96,35	0,04	5,62	3,11	56,7	1,38
МинФин VII	\$ 1 750 000	3,00	14.05.2011	14.05.2007	90,08	0,10	5,56	3,33	101,9	3,96
МинФин VII	\$ 1 322 000	3,00	14.11.2007	14.05.2007	97,88	0,00	5,25	3,07	19,5	0,95
Agies '07	eur 2 000 000	6,92	25.10.2007	25.04.2007	102,95	-0,01	3,78	6,72		0,43
Agies '09	eur 1 000 000	7,75	25.10.2009	25.10.2007	110,57	0,01	3,86	7,01	-79,0	2,63
Agies '14	\$ 2 435 500	9,60	25.10.2014	25.04.2007	129,28	0,04	5,07	7,43	49,4	5,85
МУНИЦИПАЛЬНЫЕ ОБЛИГАЦИИ										
Москва '11	eur 374 000	6,45	12.10.2011	12.10.2007	108,10	0,03	4,56	5,97	-99,1 / 2,8	4,76
Москва '16	eur 407 000	5,06	20.10.2016	20.10.2007	100,45	0,07	5,00	5,04	-69,1 / 42,8	7,63
КОРПОРАТИВНЫЕ ОБЛИГАЦИИ										
АЛРОСА '08	\$ 500 000	8,13	06.05.2008	06.05.2007	103,33	0,00	5,72	7,86	-13,5 / 83,8	1,37
АЛРОСА '14	\$ 500 000	8,88	17.11.2014	17.05.2007	115,07	-0,11	6,43	7,71	44,7 / 203,5	5,86
Альфа-Банк '07	\$ 150 000	7,75	09.02.2007	09.02.2007	100,30	0,00	6,25	7,73	78,8 / 119,5	0,22
Альфа-Банк '15	\$ 225 000	8,63	09.12.2015	09.12.2006	100,88	0,13	9,42	8,55	291,3 / 484,2	3,24
Банк Москвы '09	\$ 250 000	8,00	28.09.2009	28.03.2007	104,64	0,01	6,20	7,65	-21,1 / 154,8	2,51
Банк Москвы '10	\$ 300 000	7,38	26.11.2010	26.11.2006	103,52	0,04	6,37	7,12	-13,4 / 177,6	3,33
Банк Москвы '15	\$ 300 000	7,50	25.11.2015	25.11.2006	102,58	0,07	6,76	7,31	127,7 / 320,6	3,31
ВБД '08	\$ 150 000	8,50	21.05.2008	21.11.2006	101,75	-0,01	7,25	8,35	141,5 / 238,2	1,34
ВТБ '07	\$ 1 000 000	6,14	21.09.2007	21.12.2006	100,26	0,00	5,81	6,12	35,1 / 75,8	0,09
ВТБ '08	\$ 550 000	6,88	11.12.2008	11.12.2006	102,25	-0,04	5,70	6,72	-38,7 / 92,7	1,85
ВТБ '11	\$ 450 000	7,50	12.10.2011	12.04.2007	106,53	-0,03	5,94	7,04	-54,9 / 138,9	3,39
ВТБ '15	\$ 750 000	6,32	04.02.2015	04.02.2007	101,76	0,10	5,70	6,21	23,9 / 226,8	2,82
ВТБ '16	eur 500 000	4,25	15.02.2016	15.02.2007	98,77	0,06	4,41	4,30	-201,9 / -16,4	3,68
ВТБ '35	\$ 1 000 000	6,25	30.06.2035	30.12.2006	101,76	0,06	6,12	6,14	12,5 / 139,4	13,07
Вымпелком '09	\$ 450 000	10,00	16.06.2009	16.12.2006	107,97	-0,03	6,58	9,26	32,8 / 189,8	2,18
Вымпелком '10	\$ 300 000	8,00	11.02.2010	11.02.2007	103,27	-0,11	6,85	7,75	31,9 / 219,9	2,76
Вымпелком '11	\$ 300 000	8,38	22.10.2011	22.04.2007	105,86	-0,25	6,95	7,91	58,1 / 239,6	4,00
Газпром '07	\$ 500 000	9,13	25.04.2007	25.04.2007	101,44	-0,04	5,65	9,00	19,4 / 60,1	0,42
Газпром '09	\$ 700 000	10,50	21.10.2009	21.04.2007	113,29	-0,05	5,51	9,27	-108,4 / 85,9	2,53
Газпром '10	eur 1 000 000	7,80	27.09.2010	27.09.2007	111,36	0,00	4,52	7,00	-207,7 / -13,4	3,31
Газпром '12	eur 1 000 000	4,56	09.12.2012	09.12.2006	98,76	0,03	4,80	4,62	-137,2 / 18,3	4,96
Газпром '13	\$ 1 750 000	9,63	01.03.2013	01.03.2007	118,94	0,11	5,96	8,09	-62,9 / 142,7	4,76
Gazstream '13	\$ 646 500	5,63	22.07.2013	22.01.2007	99,60	-0,07	5,70	5,65	-38,5 / 116,0	5,40
Газпром '15	eur 1 000 000	5,88	01.06.2015	01.06.2007	106,10	0,07	4,98	5,54	-88,0 / 39,9	6,51
Газпром '20	\$ 1 250 000	7,20	01.02.2020	01.02.2007	105,04	-0,10	6,62	6,86	0,0 / 204,5	3,73
Газпром '34	\$ 1 200 000	8,63	28.04.2034	28.04.2007	127,33	-0,11	6,48	6,77	48,7 / 190,5	12,08
Газпромбанк '08	\$ 1 050 000	7,25	30.10.2008	30.04.2007	102,58	0,03	5,82	7,07	-23,5 / 103,2	1,79
Газпромбанк '15	\$ 1 000 000	6,50	23.09.2015	23.03.2007	99,49	-0,17	6,58	6,53	72,0 / 200,0	6,57
Евраз '09	\$ 300 000	10,88	03.08.2009	03.02.2007	109,83	-0,23	6,82	9,90	52,6 / 216,9	2,28
Евраз '15	\$ 750 000	8,25	10.11.2015	10.05.2007	102,83	-0,26	7,80	8,02	194,9 / 322,9	6,29
Казаньоргсинтез '11	\$ 200 000	9,25	30.10.2011	30.04.2007	101,22	-0,26	8,94	9,14	234,5 / 440,1	3,89
МБПП '08	\$ 150 000	8,63	03.03.2008	03.03.2007	100,95	-0,02	7,82	8,54	206,1 / 291,2	1,18
Мегафон '09	\$ 375 000	8,00	10.12.2009	10.12.2006	103,15	-0,01	6,84	7,76	38,8 / 224,5	2,60
ММК '08	\$ 300 000	8,00	21.10.2008	21.04.2007	102,29	-0,01	6,70	7,82	66,4 / 190,7	1,75
МТС '08	\$ 400 000	9,75	30.01.2008	30.01.2007	104,05	-0,01	6,17	9,37	70,9 / 151,8	1,09
МТС '10	\$ 400 000	8,38	14.10.2010	14.04.2007	105,23	-0,09	6,82	7,96	3,9 / 217,5	3,28
МТС '12	\$ 400 000	8,00	28.01.2012	28.01.2007	104,51	-0,21	6,95	7,65	60,6 / 240,8	4,13
НИКОйл '07	\$ 150 000	9,00	19.03.2007	19.03.2007	100,67	-0,07	6,83	8,94	137,6 / 178,3	0,32
НКНХ '15	\$ 200 000	8,50	22.12.2015	22.12.2006	101,14	-0,05	8,32	8,40	237,0 / 374,1	6,06
НОМОС '07	\$ 125 000	9,13	13.02.2007	13.02.2007	100,56	0,01	6,51	9,07	105,3 / 146,0	0,23
Норникель '09	\$ 500 000	7,13	30.09.2009	30.03.2007	103,02	0,09	5,96	6,92	-46,7 / 130,7	2,54
Петрокоммерц '07	\$ 120 000	9,00	09.02.2007	09.02.2007	100,62	-0,01	6,00	8,94	53,7 / 94,4	0,22
Промстройбанк '08	\$ 300 000	6,88	29.07.2008	29.01.2007	101,66	0,02	5,82	6,76	-11,6 / 117,5	1,55
Промстройбанк '15	\$ 400 000	6,20	29.09.2015	29.03.2007	100,42	0,01	6,08	6,17	-41,9 / 102,4	3,37
РБР '08	\$ 170 000	6,50	11.08.2008	11.02.2007	100,94	0,06	5,91	6,44	-4,4 / 126,4	1,59
Ренессанс '09	\$ 250 000	8,75	17.11.2009	17.05.2007	100,26	-0,05	8,65	8,73	205,6 / 399,8	2,58
Росбанк '09	\$ 300 000	9,75	24.09.2009	24.12.2006	104,15	0,00	8,10	9,36	150,8 / 330,4	1,71
Роснефть '06	\$ 150 000	12,75	20.11.2006	20.11.2006	100,06	0,00	5,44	12,74	-1,4 / 39,4	0,01
Россельхозбанк '10	\$ 350 000	6,88	29.11.2010	29.11.2006	103,02	0,05	6,02	6,67	-57,3 / 137,0	3,38
РусСтандарт '07	\$ 300 000	8,75	14.04.2007	14.04.2007	100,60	0,04	7,14	8,70	159,0 / 260,9	0,39
РусСтандарт '08	\$ 300 000	8,13	21.04.2008	21.04.2007	100,33	0,05	7,87	8,10	204,3 / 298,2	1,31
РусСтандарт '15	\$ 200 000	8,88	16.12.2015	16.12.2006	99,16	0,06	9,68	8,95	315,9 / 510,5	3,23
Сбербанк '13	\$ 500 000	6,48	15.05.2013	15.05.2007	102,53	-0,04	6,00	6,32	-10,7 / 146,8	5,25
Сбербанк '15	\$ 1 000 000	6,23	11.02.2015	11.02.2007	101,49	0,05	5,72	6,14	-88,5 / 113,9	2,85
Северсталь '09	\$ 325 000	8,63	24.02.2009	24.02.2007	103,82	-0,10	6,77	8,31	60,9 / 203,5	2,00
Северсталь '14	\$ 375 000	9,25	19.04.2014	19.04.2007	108,82	-0,13	7,67	8,50	158,0 / 309,1	5,37
Сиббакадебанк '08	\$ 175 000	9,75	19.05.2008	19.05.2007	102,38	-0,04	8,03	9,52	217,8 / 316,2	1,37
Сиббакадебанк '09	\$ 350 933	9,00	12.05.2009	12.05.2007	100,57	0,05	8,74	8,95	214,6 / 408,8	2,18
Сиббакадебанк '11-1	\$ 130 000	12,00	30.12.2011	30.12.2006	105,98	0,02	10,46	11,32	386,4 / 591,9	3,65
Сиббакадебанк '11-2	\$ 300 000	8,30	16.11.2011	16.11.2007	101,17	0,06	8,01	8,20	141,5 / 347,0	3,97
Сибнефть '07	\$ 400 000	11,50	13.02.2007	13.02.2007	101,32	0,00	5,52	11,35	6,3 / 47,0	0,23
Сибнефть '09	\$ 500 000	10,75	15.01.2009	15.01.2007	109,99	0,04	5,74	9,77	28,5 / 69,1	1,87
Синек '15	\$ 250 000	7,70	03.08.2015	03.02.2007	101,60	-0,11	7,44	7,58	151,5 / 286,8	6,15
Система '08	\$ 350 000	10,25	14.04.2008	14.04.2007	104,78	-0,06	6,61	9,78	115,1 / 196,0	1,29
Система '11	\$ 350 000	8,88	28.01.2011	28.01.2007	104,58	-0,11	7,57	8,49	108,3 / 299,0	3,39
ТМК '09	\$ 300 000	8,50	29.09.2009	29.03.2007	102,13	0,01	7,65	8,32	125,8 / 300,1	2,48
ТНК '07	\$ 700 000	11,00	06.11.2007	06.05.2007	104,81	0,01	5,78	10,49	31,8 / 72,5	0,91
ХКФ '08	\$ 150 000	9,13	04.02.2008	04.02.2007	101,08	0,02	8,15	9,03	243,1 / 322,9	1,10



Рынок внешних долгов (по дюрации обязательств)



Рублевые муниципальные облигации



Планируемые размещения

Дата	Выпуск	Организаторы	Объем размещ	Параметры	Оферта
15 ноя 06	Московский залоговый банк , 1	РИГрупп, БФА, Газпромбанк	800	3 года	-
15 ноя 06	Банк Зенит, 3	Банк Зенит	3 000	5 лет	1 год
15 ноя 06	ПТПА-Финанс, 1	БК Регион	500	3 года	1 год
15 ноя 06	ТехноНиколь Финанс, 1	ММБ, Росбанк	1 500	3 года	1,5 года
16 ноя 06	Пава, 2	Союз	1 000	5 лет	1,5 года
16 ноя 06	Муниципальная Инв. Компания	ИФК Солид	500	3 года	2 года
21 ноя 06	ТОАП-Финансы, 1	Союз	2 000	3 года	1,5 года
Итого:			10 300		



Бизнес-направление по операциям с долговыми

Исполнительный директор, руководитель направления

Александр Пугач, apugach@uralsib.ru

Управление продаж

Сергей Шемардов, начальник управления, she_sa@uralsib.ru

Елена Довгань, клиентский менеджер, dov_en@uralsib.ru

Анна Карпова, клиентский менеджер, kar_am@uralsib.ru

Татьяна Архипова, клиентский менеджер, tarkhipova@uralsib.ru

Дмитрий Кузнецов, клиентский менеджер, KuznetsovDE@uralsib.ru

Управление торговли

Андрей Борисов, ст. трейдер, bor_av@uralsib.ru

Чалов Вячеслав, трейдер, chalovVG@uralsib.ru

Аналитика

Дудкин Дмитрий, начальник управления, DudkinDI@uralsib.ru

Анастасия Залеская, ст. аналитик, za_av@uralsib.ru

Кити Панцхава, аналитик, PantskhavaKS@uralsib.ru

Бизнес-блок по рынкам долгового капитала

Илья Зимин, директор, zimin@uralsib.ru

Гузель Тимошкина, начальник отдела, tim_gg@uralsib.ru

Виктор Орехов, ст. аналитик, ore_vv@uralsib.ru

Аналитическое управление

Руководители управления

Константин Чернышев, che_kb@uralsib.ru

Стратегия

Наталья Майорова, аналитик, mai_ng@uralsib.ru

Нефть и газ / Энергетика

Каюс Рапану, ст. аналитик, rap_ca@uralsib.ru

Алексей Кормщиков, аналитик, kog_an@uralsib.ru

Матвей Тайц, аналитик, tai_ma@uralsib.ru

Металлургия/Машиностроение

Кирилл Чуйко, аналитик, chu_ks@uralsib.ru

Дмитрий Смолин, аналитик, smolindv@uralsib.ru

Банки

Владимир Тихомиров, ст. экономист, tih_vl@uralsib.ru

Телекоммуникации

Константин Чернышев, руководитель управления, che_kb@uralsib.ru

che_kb@uralsib.ru

Станислав Юдин, аналитик, yud_sa@uralsib.ru

Константин Белов, аналитик, belovka@uralsib.ru

Потребительский сектор

Андрей Никитин, аналитик, Nikitin_AI@uralsib.ru

Экономика России

Владимир Тихомиров, ст. экономист, tih_vi@uralsib.ru

Редактирование/Полиграфия/Перевод

Марк Брэдфорд, ст. редактор (англ. яз.),

bra_ms@uralsib.ru

Юлия Прокопенко, ст. редактор,

pro_ja@uralsib.ru

Андрей Пятигорский, ст. редактор,

pya_ae@uralsib.ru

Юлия Крючкова, переводчик/редактор, kru_jo@uralsib.ru

Ольга Симкина, переводчик/редактор, sim_oa@uralsib.ru

Интернет / Базы данных

Андрей Богданович, специалист, BogdanovicAS@uralsib.ru

Настоящий бюллетень предназначен исключительно для информационных целей. Ни при каких обстоятельствах этот бюллетень не должен использоваться или рассматриваться как oferta или предложение делать oferty. Несмотря на то, что данный материал был подготовлен с максимальной тщательностью, УРАЛСИБ не дает никаких прямых или косвенных заверений или гарантий в отношении достоверности и полноты включенной в бюллетень информации. Ни УРАЛСИБ, ни агенты компании или аффилированные лица не несут никакой ответственности за любые прямые или косвенные убытки от использования настоящего бюллетеня или содержащейся в нем информации.

Все права на бюллетень принадлежат ООО «УРАЛСИБ Кэпитал», и содержащаяся в нем информация не может воспроизводиться или распространяться без предварительного письменного разрешения. © УРАЛСИБ 2006